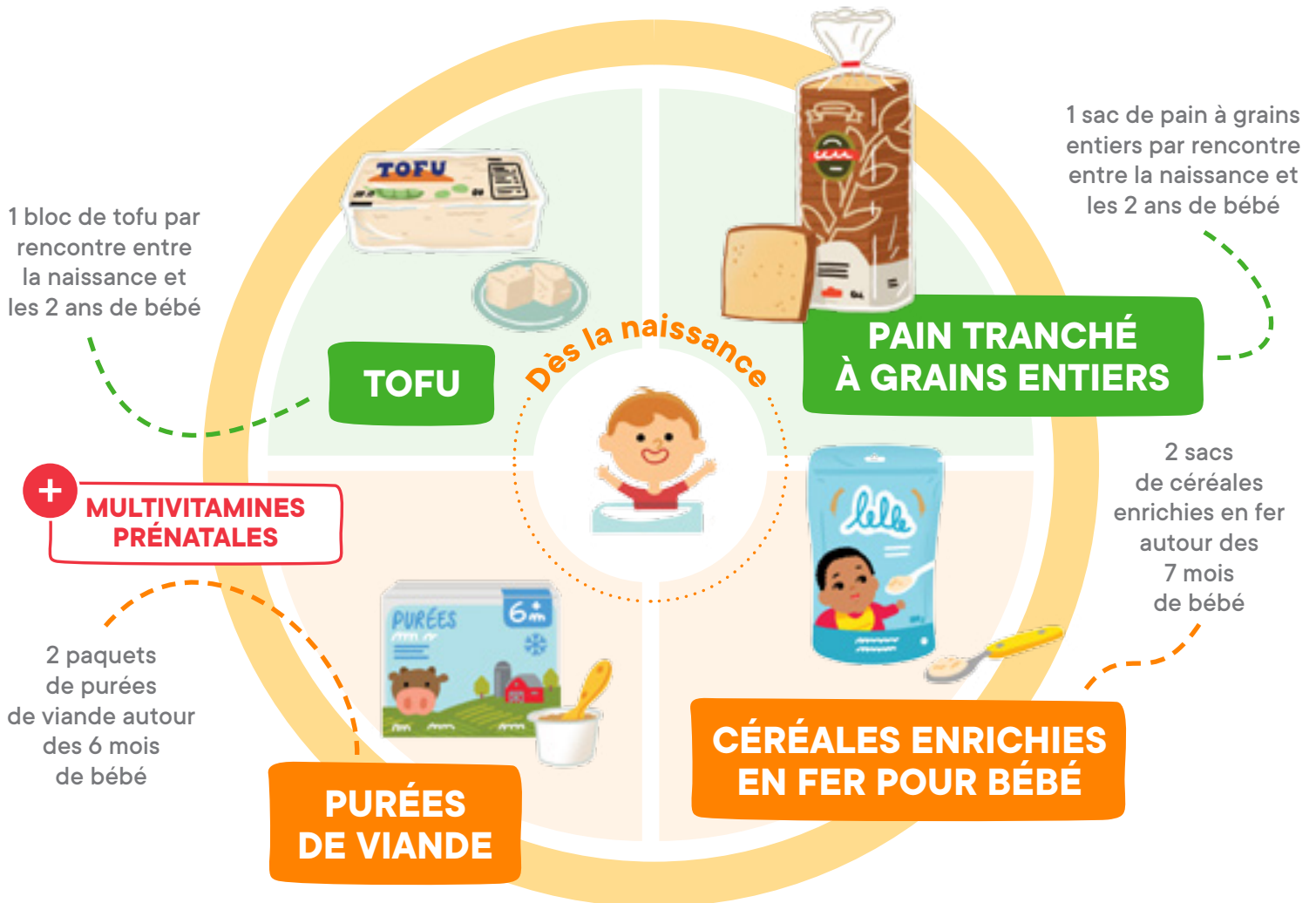





Les aliments Olo

Dès la naissance

Chaque aliment joue un rôle dans le développement de votre bébé et de ses habitudes alimentaires durant les 1000 premiers jours



-  Besoins bébé
-  Besoins maman
-  Saines habitudes alimentaires

Comment utiliser les coupons Olo?

Les aliments Olo sont remis afin de nourrir bébé et encourager de saines habitudes alimentaires dans la famille



Dans vos rencontres avec votre intervenante, **vous recevez des coupons** que vous pouvez échanger contre des aliments.

Voici comment utiliser vos coupons :

- 1 Amenez les coupons lorsque vous allez faire votre épicerie.

Petit conseil : Placez les coupons dans votre portefeuille pour éviter de les oublier.

- 2 Au magasin, choisissez le produit qui correspond à l'aliment sur le coupon.

Portez attention à la marque et à la quantité. Ces informations se trouvent sur le coupon.

- 3 Une fois à la caisse, présentez le coupon en même temps que l'aliment. Vous le recevrez ainsi gratuitement.



À noter

Les magasins ne sont pas obligés d'accepter les coupons Olo. Vous pouvez valider qu'ils les acceptent en arrivant sur place. N'hésitez pas à en parler à votre intervenante si un magasin refuse les coupons ou à écrire à info@fondationolo.ca.